


# wood mobile の作り方



## つかうもの

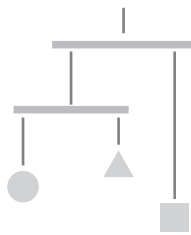


### 1. 吊るすものを選ぶ



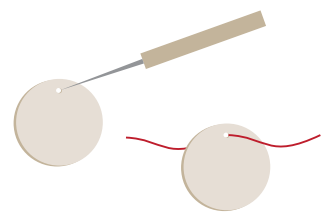
どんぐりなど拾ったものを吊るしてもおもしろい！

### 2. 全体のイメージを決める



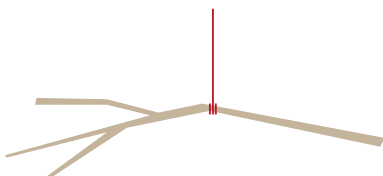
一回並べておくと作りやすい！

### 3. 穴をあけ、糸を通す



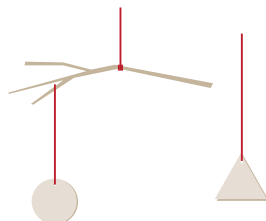
糸とパーツを結んだら余裕をもたせて長く切っておくと○

### 4. 枝に糸を結びつける



中心に結ぶとバランスを取りやすい！

### 5. バランスを見ながら、パーツをつけていく



吊るしながら合わせると○

### 6. 完成

